

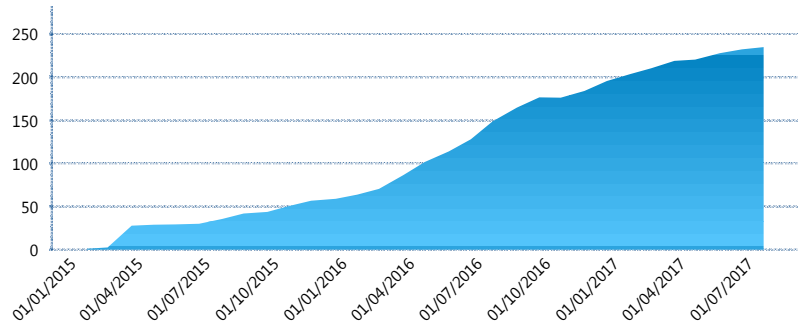
I. INFORMACIÓN FINANCIERA

I) Detalles del Fondo

Detalles del Fondo	
Razón Social	Siefore SURA AV 2, S.A. de C.V.
Inicio de Operaciones	05/01/2015
Tipo de Fondo	Aportación voluntaria
Clave Bolsa	SURAAV2
Activos Administrados *	235
ISIN	MX54SU1G0019
Comisión Anual	1.30%
Administrador	Afore SURA, S.A. de C.V.
Director General	Lic. Enrique Ernesto Solórzano Palacio
Presidente del Consejo	Luis Fernando Ojalvo Prieto

Activos Administrados *


\$235



*Cifras en millones de pesos

Contiene el efecto de fusiones, cortes transversales y transferencias por edad. Para mayor información consultar: <http://www.consar.gob.mx/gobmx/Aplicativo/Factsheets/EC/ECSAR.pdf>

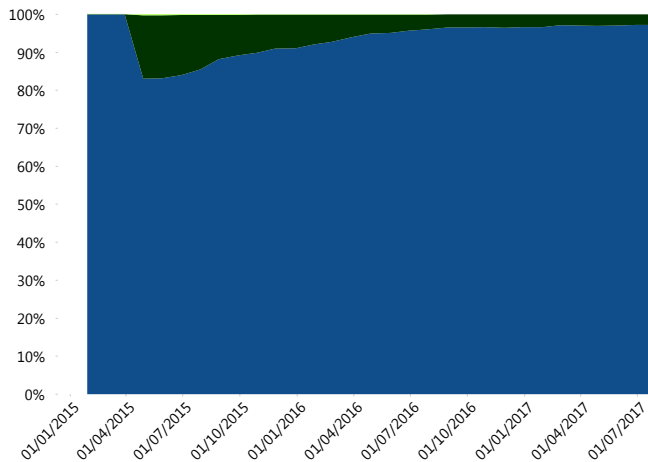
II) Inversiones



Deuda	97.25%
Renta Variable Internacional	2.72%
Renta Variable Nacional	0.03%

Tipo de Instrumento		SURA (SIAV2)	Sistema Adicional...
Renta Variable Nacional	Renta Variable Nacional	0.03%	4.54%
	Total	0.03%	4.54%
Renta Variable Internacional	Renta Variable Internacional	2.72%	13.32%
	Total	2.72%	13.32%
Mercancías	Mercancías	0.00%	0.02%
	Total	0.00%	0.02%
FIBRAS	FIBRAS	0.00%	1.37%
	Total	0.00%	1.37%
Estructurado	Estructurados	0.00%	0.05%
	Total	0.00%	0.05%
Deuda Nacional	Alimentos	0.00%	0.24%
	Automotriz	0.00%	0.09%
	Banca de Desarrollo	0.00%	1.64%
	Bancario	0.00%	1.22%
	Bebidas	0.00%	0.09%
	Cemento	0.00%	0.01%
	Centros Comerciales	0.00%	0.00%
	Consumo	0.00%	0.19%
	Empresas Productivas del Estado	0.00%	2.83%
	Estados	0.00%	1.68%
	Europesos	0.00%	0.91%
	Grupos Industriales	0.00%	0.05%
	Infraestructura	0.00%	1.66%
	Otros	0.00%	0.48%
	Papel	0.00%	0.01%
	Serv. Financieros	0.00%	0.05%
	Telecom	0.00%	0.29%
Transporte	0.00%	0.01%	
Vivienda	0.00%	1.70%	
Total	0.00%	13.13%	
Deuda Internacional	Deuda Internacional	0.00%	0.01%
	Total	0.00%	0.01%
Deuda Gubernamental	BONDESD	14.78%	16.23%
	BONOS	14.88%	15.69%
	BPA182	0.00%	0.39%
	BPAS	11.90%	0.21%
	BPAT	0.00%	3.11%
	CBIC	0.00%	0.12%
	CETES	0.00%	8.24%
	REPORTO	29.61%	4.64%
	UDIBONO	26.07%	18.80%
	UMS	0.00%	0.11%
Total	97.25%	67.55%	
Total	100.00%	100.00%	

Evolución de Inversiones



Deuda Gubernamental
Renta Variable Internacional
Renta Variable Nacional

**Considera las inversiones de todo el grupo de SIEFORES Adicionales
Cifras al cierre de julio de 2017

III) Desempeño

Rendimiento Bolsa

Tipo	SURA (SIAV2)	Sistema Adicionales
1 año	4.09%	4.87%
2 años	3.87%	4.75%
3 años	-	4.45%
5 años	-	4.66%

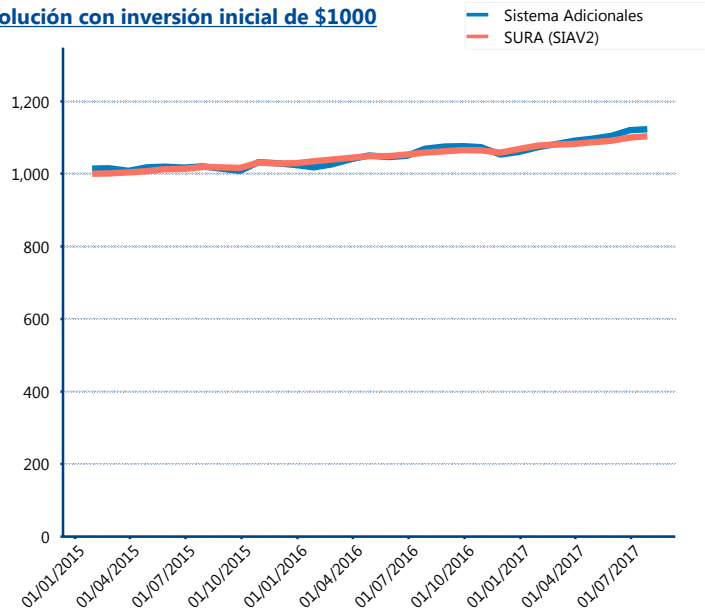
Indicador de Rendimiento Neto

N/A

N/A

N/A

Evolución con inversión inicial de \$1000



Construido con el precio de la Siefore registrado en la Bolsa Mexicana de Valores

IV) Medidas de sensibilidad y riesgos

Evolución del Plazo Promedio Ponderado

